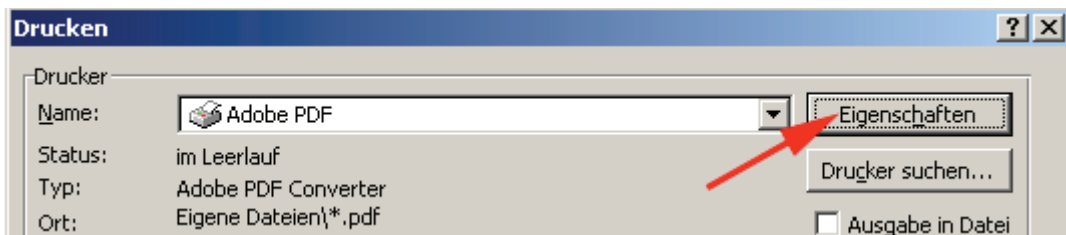


Acrobat Distiller 7: Einstellungen für eine zum Druck auf unseren Rollen- und Farblaserdruckern geeignete pdf-Datei

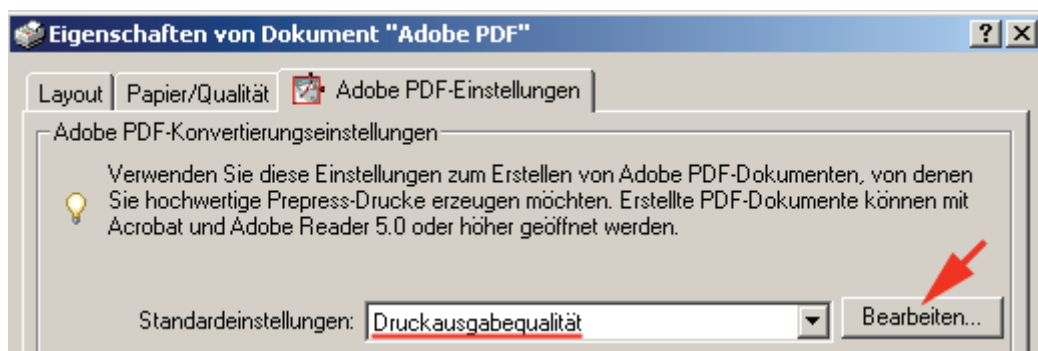
Liegt bereits eine ps- oder prn-Datei vor, nehmen Sie im Programm *Distiller* in den Ordnern *Allgemein* und *Bilder* (unter *Voreinstellung* → *Einstellungen bearbeiten*) die weiter unten beschriebenen Einstellungen vor und öffnen die Datei.

Bei allen anderen Dateiformaten benutzen Sie zunächst den fiktiven Drucker *Adobe PDF*: Nach seiner Auswahl muss im Dialogfeld *Drucken* die Option *Ausgabe in Datei* deaktiviert sein.



Ab hier wie im Distiller:

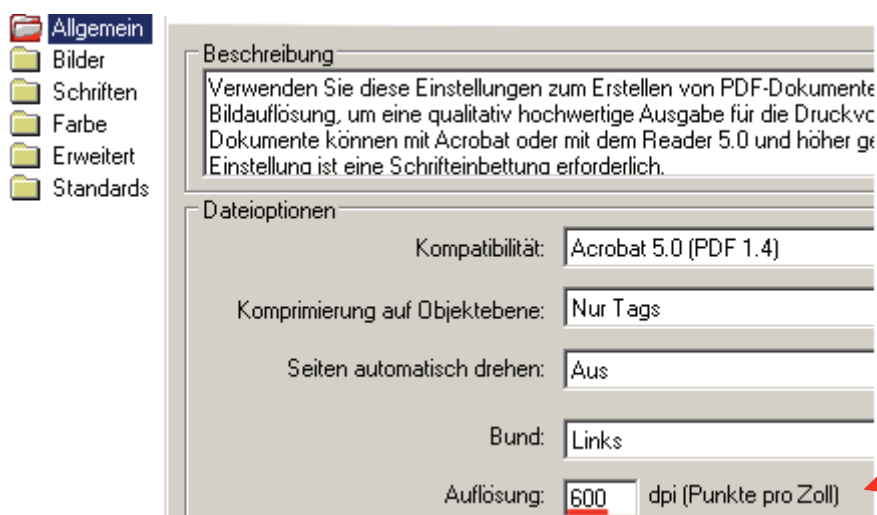
Unter *Eigenschaften* befindet sich die Registerkarte *Adobe PDF-Einstellungen*. Hier wird als Ausgangspunkt die Standardeinstellung *Druckausgabequalität* gewählt.



Danach sind unter *Bearbeiten* weitere Einstellungen vorzunehmen:

- Auflösung im Ordner *Allgemein*:

- Für Drucke auf unseren Farblaserdruckern (bis A3 Übergröße) : 1200 dpi
- Für Drucke auf unseren Rollendruckern (größer als A3 Übergröße): 600 dpi

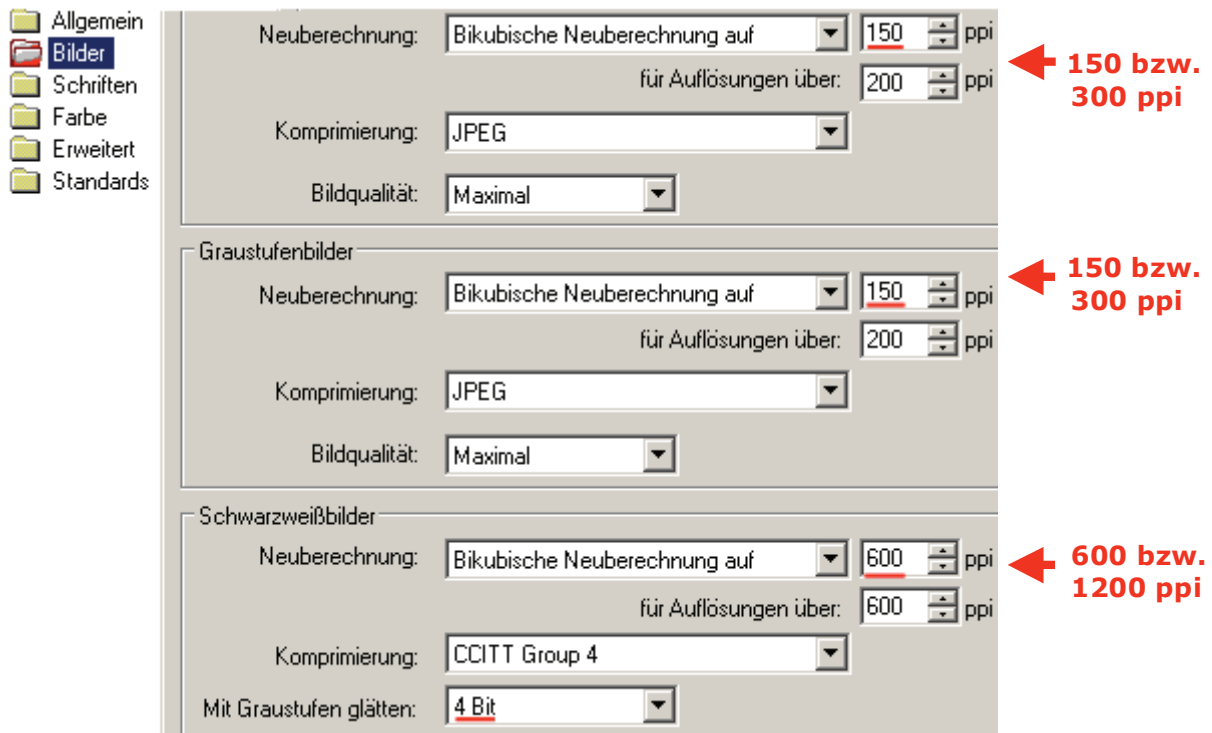


600 bzw.
1200 Punkte
pro Zoll

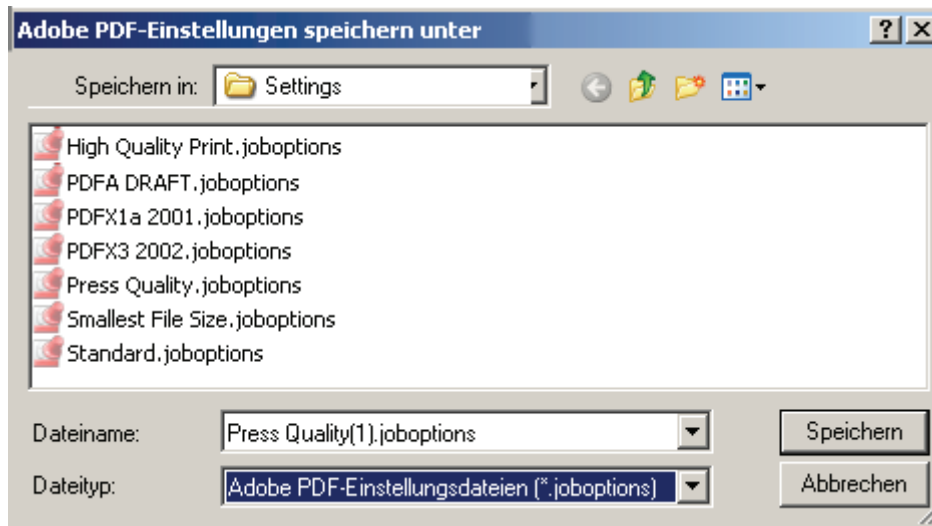
- Ordner **Bilder**

Bitte beachten Sie auch hier die unterschiedlichen Einstellungen für den Farblaserdrucker (Drucke bis A3 Übergröße) und den Rollendrucker (Drucke größer als A3 Übergröße).

- Für Farb- und Graustufenbilder ist bei *Bikubische Neuberechnung* die Auflösung auf **150 dpi** (Rollendrucker) **bzw. 300 dpi** (Farblaserdrucker) zu setzen. Die darunter stehenden Zahlen ändern sich dann automatisch. Bei *Komprimierung* sollte *JPEG* ausgewählt werden. Die Bildqualität bleibt *Maximal*.
- Für Schwarzweißbilder ist bei *Bikubische Neuberechnung* die Auflösung auf **600 dpi** (Rollendrucker) **bzw. 1200 dpi** (Farblaserdrucker) zu setzen. Bei *Komprimierung* bleibt die Auswahl *CCITT Group 4*. Unter *Mit Graustufen glätten* sollte *4 Bit* gewählt werden



Nach Bestätigen dieser Einstellungen durch *OK* wird man aufgefordert, diese als neue joboptions-Datei - hier *Press-Quality(1)* genannt - zu speichern.



Schließlich ist als Seitengröße die Größe des Dokumentes einzustellen.