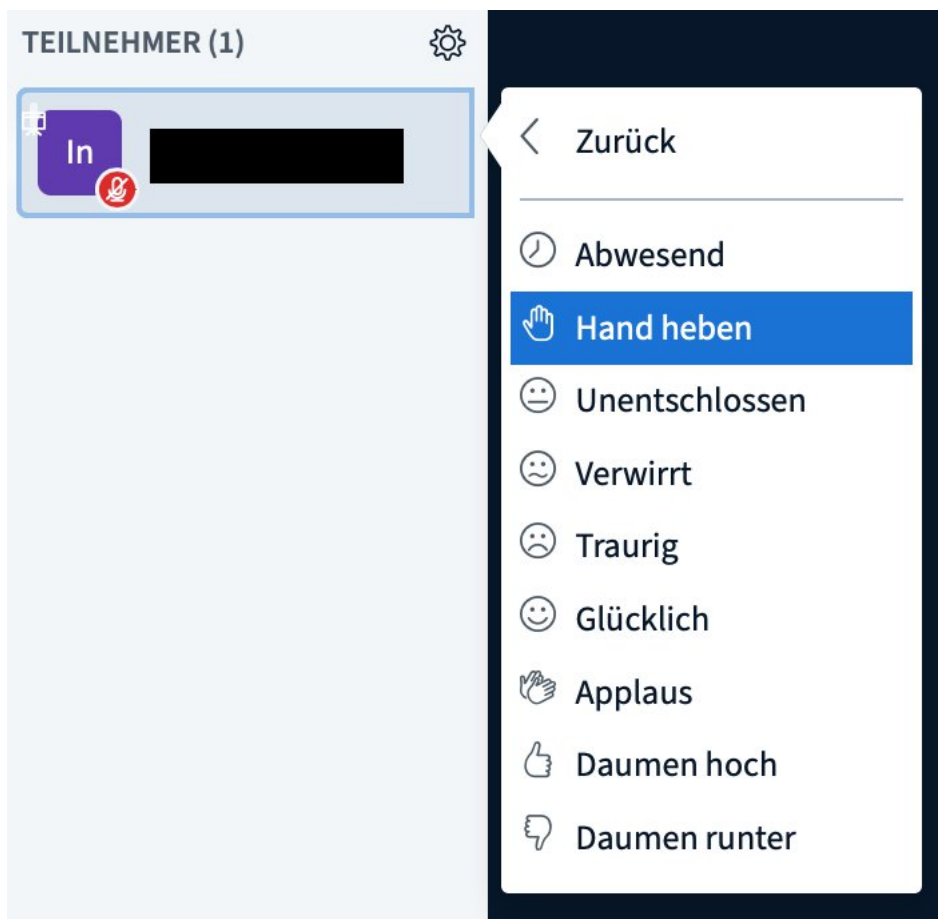
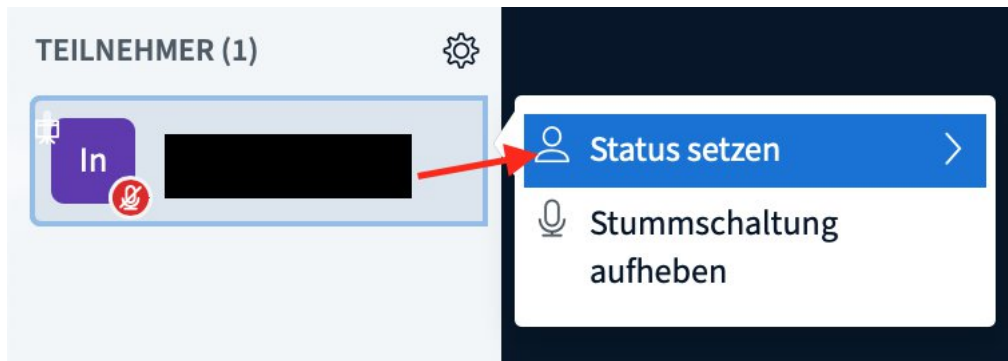


BBB – Hand heben und andere Reaktionen

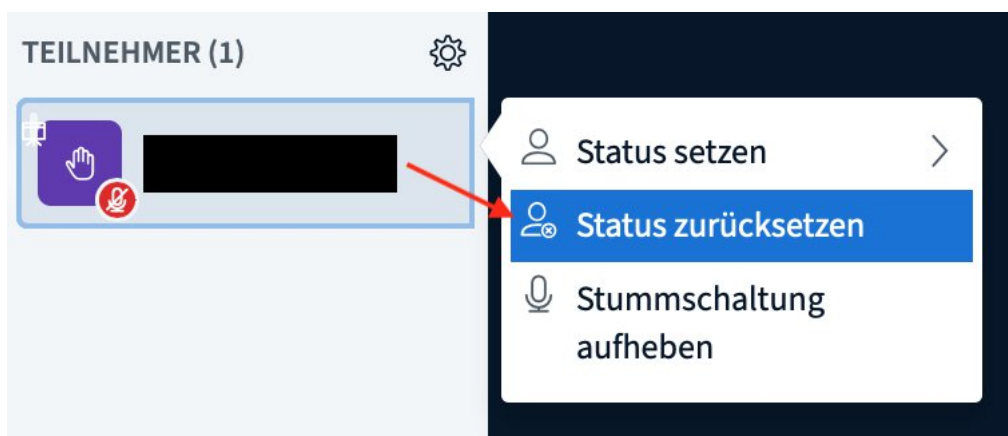
Innerhalb einer BBB Sitzung können Sie Ihren eigenen Status setzen. Darunter fallen zB. das Hand heben, Abwesenheit, Beifall klatschen und Daumen hoch/runter. Um einen solchen Status zu setzen, klicken Sie in der laufenden Sitzung auf Ihren **Namen** innerhalb der Teilnehmerliste und wählen sie „**Status setzen**“, gefolgt von dem gewünschten Status.



Der Status wird dann innerhalb des Bildes, neben Ihrem Namen, für jeden sichtbar angezeigt. Sie werden außerdem darüber auch in einer Nachricht am oberen rechten Bildschirmrand informiert.



Möchten Sie das Symbol des Status löschen, klicken Sie erneut auf Ihren **Namen** in der Teilnehmerliste und wählen Sie „**Status zurücksetzen**“.



Seit BBB Version 2.3 haben Sie darüber hinaus die Möglichkeit die virtuelle Hand über einen extra Knopf zu heben und auch wieder zu senken. Dieser Knopf befindet sich rechts, unterhalb des Präsentationsbereichs.

