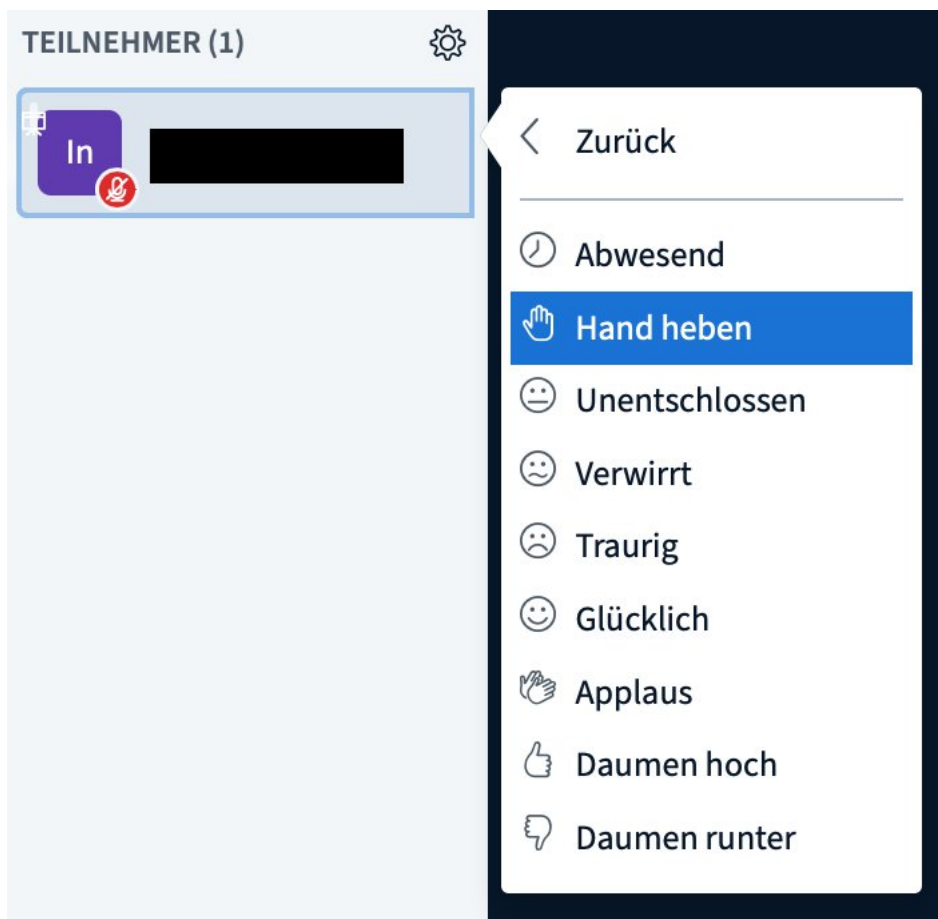
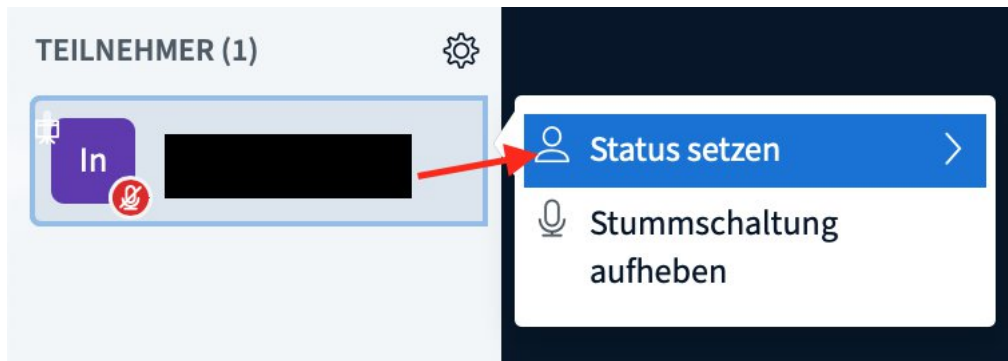


BBB – Hand heben und andere Reaktionen

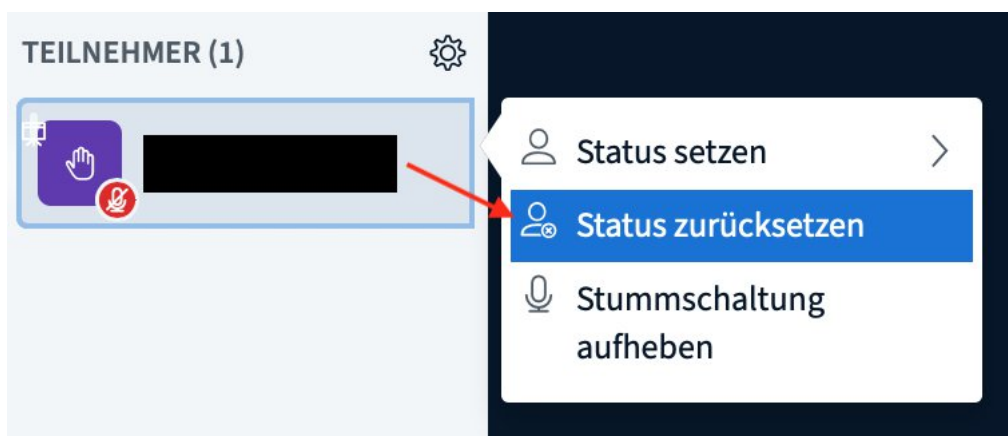
Innerhalb einer BBB Sitzung können Sie Ihren eigenen Status setzen. Darunter fallen zB. das Hand heben, Abwesenheit, Beifall klatschen und Daumen hoch/runter. Um einen solchen Status zu setzen, klicken Sie in der laufenden Sitzung auf Ihren **Namen** innerhalb der Teilnehmerliste und wählen sie „**Status setzen**“, gefolgt von dem gewünschten Status.



Der Status wird dann innerhalb des Bildes, neben Ihrem Namen, und für jeden sichtbar angezeigt. Sie werden außerdem darüber in einer Nachricht am oberen rechten Bildschirmrand informiert.



Möchten Sie den Status wieder löschen, klicken Sie erneut auf Ihren **Namen** in der Teilnehmerliste und wählen Sie „**Status zurücksetzen**“.



Über einen Extra-Knopf - rechts, unterhalb des Präsentationsbereichs - haben Sie darüber hinaus auch die Option, die virtuelle Meldung ohne Untermenü zu steuern.

