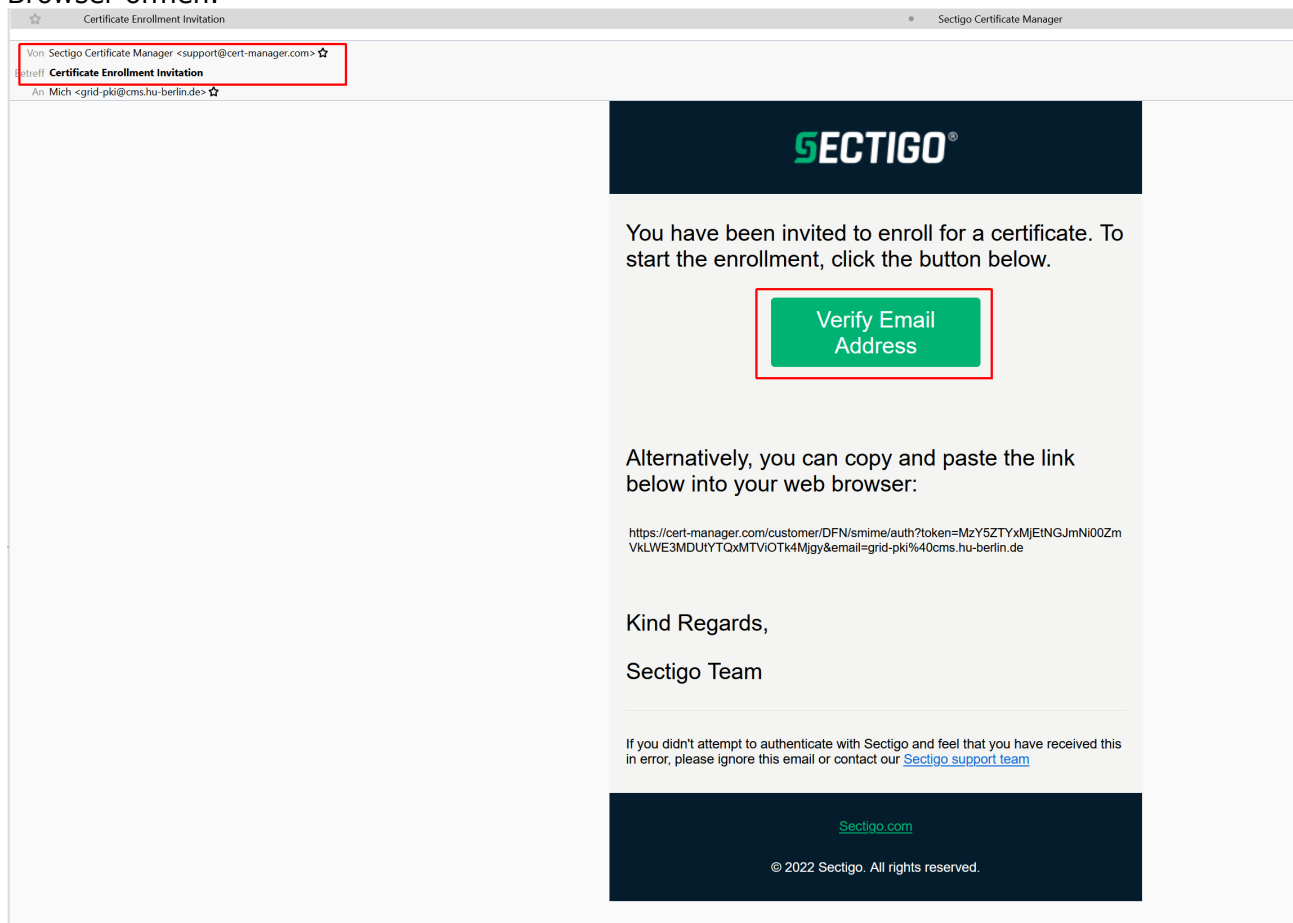


Gruppen-/Funktionszertifikat downloaden

Sie bekommen an die E-Mailadresse des Funktionsaccounts eine E-Mail mit dem Betreff: "Certificate Enrollment Invitation", Absender ist „Sectigo Certificate Manager <support@cert-manager.com>“.

Diese E-Mail enthält einen Link mit dem Sie die E-Mailadresse validieren und ein Formular im Browser öffnen.



The screenshot shows an email interface with the following content:

- Sender: Von Sectigo Certificate Manager <support@cert-manager.com>
- Subject: Certificate Enrollment Invitation
- Recipient: An Mich <grid-pki@cms.hu-berlin.de>
- Header: Certificate Enrollment Invitation
- Logo: SECTIGO®
- Text: You have been invited to enroll for a certificate. To start the enrollment, click the button below.
- Button: Verify Email Address (highlighted with a red box)
- Text: Alternatively, you can copy and paste the link below into your web browser:
- Link: <https://cert-manager.com/customer/DFN/smime/auth?token=MzY5ZTYxMjEjENGJmNi00ZmVrLWE3MDUyYTQxMTViOTk4Mjgy&email=grid-pki%40cms.hu-berlin.de>
- Text: Kind Regards, Sectigo Team
- Text: If you didn't attempt to authenticate with Sectigo and feel that you have received this in error, please ignore this email or contact our [Sectigo support team](#)
- Footer: [Sectigo.com](#)
© 2022 Sectigo. All rights reserved.

Klicken Sie auf den Button „Verify Email Address“. Es öffnet sich in ihrem Browser ein Formularfenster in dem Sie noch ein Passwort zum Schutz der Zertifikatsdatei festlegen müssen.

Achtung: Sie dürfen den Browser nicht schließen, der Button „Verify Email Address“ funktioniert nur einmal.

Das von Ihnen gewählte Passwort müssen sie sich unbedingt merken, es gibt keine Wiederherstellungsmöglichkeit.

EULA bestätigen durch setzen eines Hakens und Submit Button betätigen, der Download startet danach



Client Certificate Enrollment

Fill in the fields below to enroll a certificate

Organization Humboldt-Universität zu Berlin [Modify](#)
Department None
Email grid-pki@cms.hu-berlin.de

Certificate Profile *
GÉANT Personal Certificate RSA 3 Year

Certificate Term *
3 years

Key Type *
RSA - 4096

First name *
Steffen

Middle name

Last name *
Platzer

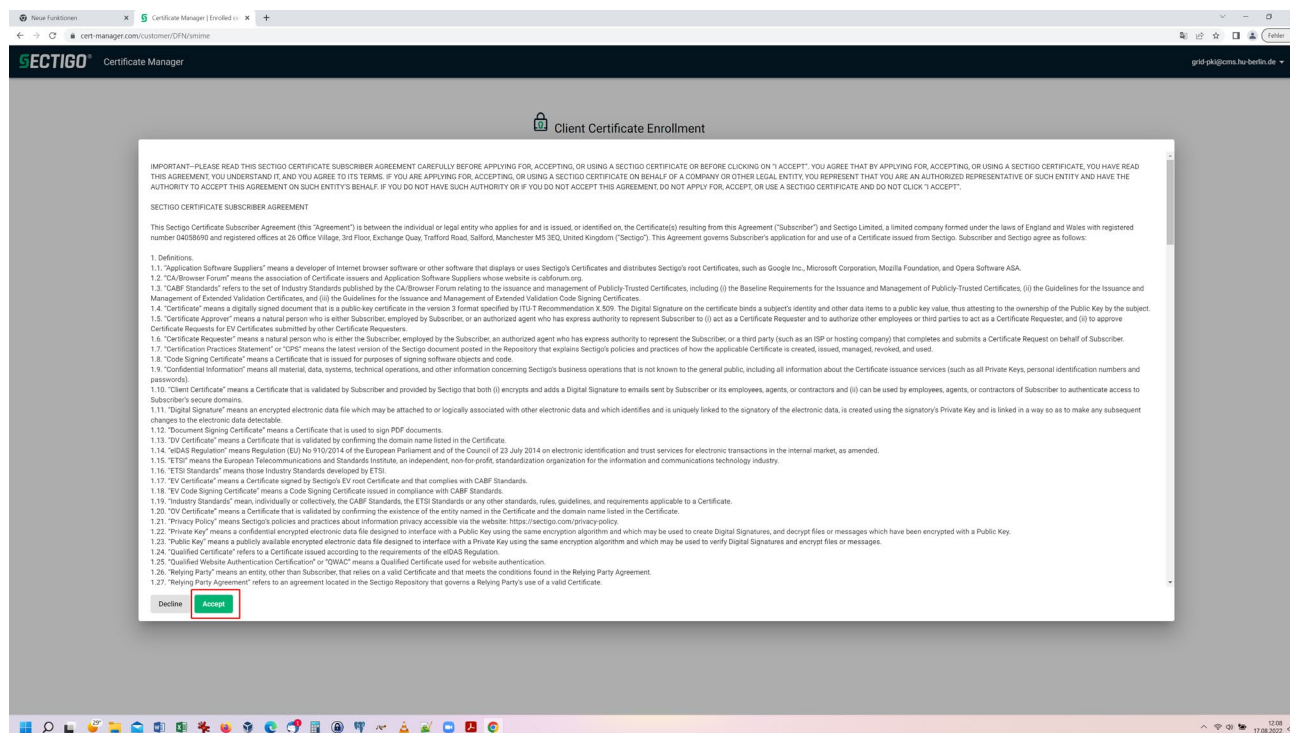
Password *
.....

Confirm Password *
.....

I have read and agree to the terms of the Sectigo Client Certificate EULA

Submit

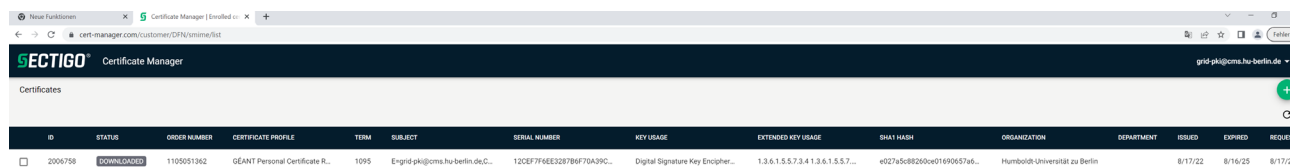
EULA bestätigen durch setzen eines Hakens und Accept Button betätigen und dann des Submit Button der Download startet danach



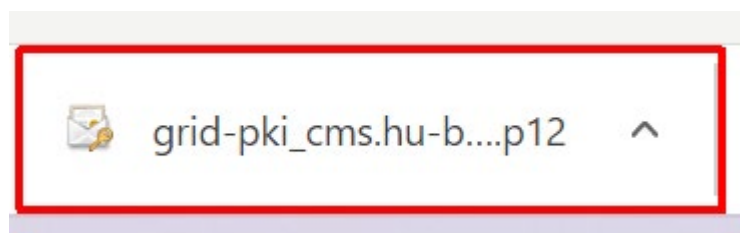
Nach ein paar Sekunden können Sie über den Download Button Ihre Zertifikatsdatei downloaden. Im nächsten Fenster wird der Download des Zertifikates angeboten.



Klicken Sie auf Download.
Sie bekommen noch einige Informationen zu Ihrem Zertifikat angezeigt.



Ihre Zertifikatsdatei befindet sich jetzt im Downloadordner Ihres Browsers.



Wichtige Hinweise:

Sie sind für die sichere Aufbewahrung ihrer Zertifikatsdatei und ihres vergebenen Passwortes selbst verantwortlich. Es gibt keine Möglichkeit der Wiederherstellung bei Verlust. Verwenden sie einen sicheren Speicherort z.B. einen Passwort geschützten Ordner in der [HU-Box](#), oder einen anderen sicheren Datenspeicher.

Anleitungen zur Installation des Gruppensertifikates. Alle die dieses Gruppensertifikat nutzen sollen, bzw. Zugriff auf diese Mailbox haben, müssen dies in ihrem E-Mailprogramm installieren.

[Thunderbird](#)

[Outlook](#)

[AppleMail](#)

[Adobe Acrobat](#)
